

Oidís agus Gníomhaíochtaí NCSE chun Tacú le

Foghlaim sa Bhaile

Más mian leat gníomhaíocht spráúil a dhéanamh le do leanbh a fhéadfaidh tacú le foghlaim do linbh léigh leat... Is féidir le bÁCáil an leanbh a spreagadh, forbairt na **foghlama** , an **tsúgartha**, na **scileanna saoil**, na **scileanna luaille agus na scileanna sóisialta a chur chun cinn**.

#bakingwithkids #developinglifeskills #developingfinemotorskills
#thelittlethings @healthyireland

Tá na h-oidís seo a leanas éasca le déanamh, trí chomhábhair inrochtana éasca a úsáid agus níos tábhachtaí fós cuideoidh siad le do leanbh scileanna neamhspleácha a fhorbairt trí na hÍomhánna céim ar chéim a úsáid.

Bain taitneamh as an eispéireas!

Oidís

Borróga Cuirínílch. 2
Scónaí	lch. 6
Flan Torthaí Úra lch. 11
Arán Donn lch. 15
Brioscaí sceallaí seacláide dúbailte.....	..lch. 19


BORRÓGA CUIRÍNÍ

Liosta Trealaimh


<p>Naprún</p> 	<p>Sceanra</p> 	<p>Babhla Measctha</p> 
<p>Criathar</p> 	<p>Crúiscín Tomhais</p> 	<p>Stán Borróige</p> 
<p>Spúnóg Adhmaid</p> 	<p>Cásanna Borróige</p> 	<p>Tráidire Fuaraithe / Sreinge</p> 

Comhábhair

150g plúr éiritheach 

2 ubh 

100g margairín 

3 bhordspúnóg bainne 

100g Siúcra mín 

Modh

1. Nigh agus triomaigh na lámha



2. Cuir naprún ort chun do chuid éadaí a chosaint



3. Réamhthéigh oigheann go 190°C



4. Glan an tábla agus socraigh an trealamh



5. Meáigh agus tomhais na comhábhair

6. Ag baint úsáide as spúnóg adhmaid, buail an margairín agus an siúcra le chéile i mbabhla go dtí go bhfuil sé éadrom agus séidte



7. Criathraigh an plúr isteach sa bhabhla



8. Bris na huibheacha isteach i gcrúiscín agus buail é le forc. Cuir na huibheacha buailte leis an meascán agus measc é le spúnóg adhmaid



Oidís agus Gníomhaíochtaí NCSE chun Tacú le Foghlaim sa Bhaile

9. Cuir na cásanna borróige sa stán borróige



10. Cuir méid beag den mheascán i ngach cás borróige le spúnóg



11. Cuir an stán san oigheann réamhthéite agus déan iad a bhácáil ar feadh 15 nóiméad go dtí go bhfuil dath órga orthu

12. Ag baint úsáide as lámhainní oigheann, bain an stán as an oigheann nuair atá siad bÁCáilte



13. Bain na borróga cuiríní as an stán agus cuir iad ar an




tráidire sreinge agus lig dóibh fuarú.

14. Ith iad agus bain taitneamh astu!



Gníomhaíocht

Comhlánaigh an tábla seo a leanas. Féadfaidh tú íomhánna amhairc a úsáid nó is féidir leat na focail atá sa bhanc focal seo a leanas a úsáid. Iarr cabhair ar dhuine fásta má theastaíonn sé uait!

<p>Dath</p> 	
<p>Blas</p> 	
<p>Uigeacht (conas a mhothaíonn sé nuair a ithim é)</p> 	
<p>Athruithe le déanamh an chéad uair eile</p>	

Geal	Modartha	Lonrach	Órga	Donn
Dóite	Leamh	Milis	Sailte	Goirt
Grabhrógach	Crua	Bog	Briosc	Ime
Géar	Réidh	Garbh	Brioscánach	Daite

Úsáid d'fhoclóir nó breathnaigh ar www.dictionary.com chun brí na bhfocal thuasluaite a chuardach.

B'fhéidir gur mhaith leat breathnú ar ár gCuardach Focail ar líne a úsáideann na focail seo:

Scónaí
Liosta Trealamh

<p>Naprún</p> 	<p>Bordspúnóg & Forc</p> 	<p>Babhla Measctha</p> 
<p>Criathar</p> 	<p>Crúiscín Tomhais</p> 	<p>Tráidire BÁCála</p> 
<p>Spúnóg Adhmaid</p> 	<p>Croiteoir Plúir</p> 	<p>Tráidire Fuaraithe / Sreinge</p> 
<p>Scuab Taosráin</p> 	<p>Gearrthóir Scóna</p> 	<p>Scian Ghéar</p> 

Comhábhair

225g plúr éiritheach  1 ubh  25g siúcra mín 

50g margairín  5 bordspúnóg bhainne  ¼ taespúnóg shalai 

Modh

1. Nigh agus triomaigh na lámha



2. Cuir naprún ort chun do chuid éadaí a chosaint



3. Réamhthéigh oigheann go 200°C



4. Glan an tábla agus socraigh an trealamh



5. Meáigh agus tomhais na comhábhair

6. Ag baint úsáide as do chroiteoir plúir croith plúr ar do thráidire bÁCála
(ionas nach ngreamaíonn na scónaí den tráidire)



7. Bris na huibheacha isteach i gcrúiscín, cuir an bainne leis agus buail é le forc.



Oidís agus Gníomhaíochtaí NCSE chun Tacú le Foghlaim sa Bhaile



8. Criathraigh an plúr agus salann isteach sa bh
9. Cuir an margairín leis. Ag baint úsáide as barr na méar, cuimil an margairín isteach sa phlúr go dtí go mbeidh cuma de bhlúiríní aráin air.



10. Cuir an siúcra mín leis agus measc é le spúnóg adhmaid



11. Déan tobar sa lár, cuir an meascán uibhe leis (ach coinnigh méid beag den meascán uibhe le haghaidh an ghlónra)



12. Measc le spúnóg adhmaid nó le forc (rollaigh an meascán i gciorcail agus gearr tríd) chun taos bog a fhoirmiú



13. Ag baint úsáide as an gcroiteoir plúir, croith plúr ar do bhord. Cas an taos scóna ar an mbord ar a bhfuil an plúr agus déan an taos a fhuineadh go héadrom chun an meascán a thabhairt le chéile



Oidís agus Gníomhaíochtaí NCSE chun Tacú le Foghlaim sa Bhaile

14. Ag baint úsáide as do chrann fuinte, Roll go tiús 2cm (ná roll é ró-thanaí)



15. Gearr na scónaí amach ag baint úsáide as gearrthóir scóna



16. Cuir na scónaí atá gearrtha amach ar an tráidire bÁCála



17. Ag baint úsáide as an scuab taosráin, glónraigh na scónaí leis an meascán uibhe / bainne atá fágtha (cuirfidh sé seo dath órga ar na scónaí)



18. Déan iad a bhácáil san oigheann réamhthéite ar feadh 15-20 nóiméad go dtí go mbíonn siad órga ar bharr

19. Ag baint úsáide as lámhainní oigheann, bain an stáin as an oigheann agus cuir na scónaí ar thráidire sreinge






20. Cuir iad te nó fuar ar phláta le im, subh agus uachtar bhualte (neam!). Bain taitneamh astu! (Ná déan dearmad cuidiú leis an níochán)

Gníomhaíocht

Oidís agus Gníomhaíochtaí NCSE chun Tacú le Foghlaim sa Bhaile

Comhlánaigh an tábla seo a leanas. Féadfaidh tú íomhánna amhairc a úsáid nó is féidir leat na focail atá sa bhanc focal seo a leanas a úsáid. Iarr cabhair ar dhuine fásta má theastaíonn sé uait!

<p>Dath</p> 	
<p>Blas</p> 	
<p>Uigeacht (conas a mhothaíonn sé nuair a ithim é)</p> 	
<p>Athruithe le déanamh an chéad uair eile</p>	

Geal	Modartha	Lonrach	Órga	Donn
Dóite	Leamh	Milis	Sailte	Goirt
Grabhrógach	Crua	Bog	Briosc	Ime
Géar	Réidh	Garbh	Brioscánach	Daite

Úsáid d'fhoclóir nó breathnaigh ar www.dictionary.com chun brí na bhfocal thuasluaite a chuardach.

B'fhéidir go mbeadh suim agat breathnú ar acmhainn ar líne a úsáideann Aip ar a dtugtar puipéid stocaí chun foghlaim teanga a threisiú trí bhácáil atá le

Flan Torthaí
Liosta Trealamh

Naprún 	Bordspúnóg & Forc 	Babhla Measctha 
Criathar 	Crúiscín Tomhais 	Spadal 
Greadtóir Leictreach 	Stán Flan 	Tráidire Fuaraithe / Sreinge 

Comhábhair

75g plúr éiritheach



3 ubh



75g siúcra mín



100ml uachtar buailte



2 bordspúnóg suibhe



Torthaí Úra



5 g im (le haghaidh bealaithe)



Modh

1. Nigh agus triomaigh na lámha



2. Cuir naprún ort chun do chuid éadaí a chosaint



3. Réamhthéigh oigheann go 190°C



4. Glan an tábla agus socraigh an trealamh



5. Meáigh agus tomhais na comhábhair

6. Bealaigh an stán flain (ionas nach ngreamaíonn sé) trí im a chuimilt ar an stán

7. Bris na huibheacha i gcrúiscín babhla agus cuir an siúcra leis. Buail na huibheacha agus an siúcra leis an ngreadtóir go dtí go bhfuil an meascán tiubh agus séidte (bain an greadtóir as an mbabhla, tarraing uimhir 8 ar an meascán, más féidir leat an figiúr 8 a fheiceáil, tá an meascán réidh!)



Oidís agus Gníomhaíochtaí NCSE chun Tacú le Foghlaim sa Bhaile

8. Criathraigh 1/3 den phlúr isteach sa mheascán



9. Ag baint úsáide as spadal, déan an plúr a fhilleadh go réidh sa mheascán. Cuir 1/3 níos mó leis, measc é go mall. Cuir an méid atá fágtha leis. Bí cúramach é seo a dhéanamh go réidh mar níl tú ag iarraidh na boilgeoga aeir sin go léir a scaoileadh saor toisc gurb iad na boilgeoga a ligeann don fhlán a ardú



10. Doirt an meascán isteach sa stán bealaithe. Úsáid an spadal chun an meascán go léir a ghlanadh as an mbabhla



11. Cuir an flan san oigheann réamhthéite agus déan é a bhácáil ar feadh 15 nóiméad go dtí go bhfuil dath órga air.

12. Ag baint úsáide as do lámhainní oigheann, bain an flan as an oigheann.

Bain an flan as an stán agus cuir ar an tráidire sreinge é le fuarú




13. Nuair a bheidh sé fionnuar, scaip an subh air ag úsáid spadail, cuir uachtar ar a bharr agus cuir torthaí ar a bharr



14. Bain taitneamh astu!

Gníomhaíocht

Comhlánaigh an tábla seo a leanas. Féadfaidh tú íomhánna amhairc a úsáid nó is féidir leat na focail atá sa bhanc focal seo a leanas a úsáid. Iarr cabhair ar dhuine fásta má theastaíonn sé uait!

<p>Dath</p> 	
<p>Blas</p> 	
<p>Uigeacht (conas a mhothaíonn sé nuair a ithim é)</p> 	
<p>Athruithe le déanamh an chéad uair eile</p>	

Geal	Modartha	Lonrach	Órga	Donn
Dóite	Leamh	Milis	Saillte	Goirt
Grabhrógach	Crua	Bog	Briosc	Ime
Géar	Réidh	Garbh	Brioscánach	Daite

Úsáid d'fhoclóir nó breathnaigh ar www.dictionary.com chun brí na bhfocal thuasluaite a chuardach.

Arán Donn
Liosta Trealaimh

<p>Naprún</p> 	<p>Bordspúnóg & Fork</p> 	<p>Babhla Measctha</p> 
<p>Criathar</p> 	<p>Crúiscín Tomhais</p> 	<p>Spúnóg Adhmaid</p> 
<p>Taespúnóg</p> 	<p>Stán builín 2lb</p> 	<p>Tráidire Fuaraithe / Sreinge</p> 

Comhábhair

350g plúr caiscín  50g plúr bán  2 ubh 

50g leite  2 taespúnóg chothrom de shóid aráin 

1 bordspúnóg d'ola lus na gréine  500ml bláthach 

Oidís agus Gníomhaíochtaí NCSE chun Tacú le Foghlaim sa Bhaile

5 g im (le haghaidh bealaithe)



Modh

1. Nigh agus triomaigh



2. Cuir naprún ort chun do chuid éadaí a chosaint



3. Réamhthéigh oigheann go 170°C



4. Glan an tábla agus socraigh an trealamh



5. Meáigh agus tomhais na comhábhair

6. Bealaigh an stán (ionas nach ngreamaíonn an t-arán)

7. Criathraigh an plúr bán agus sóid aráin i mbabhla



8. Cuir an plúr caiscín agus min choirce leis agus measc é le spúnóg adhmaid go dtí go bhfuil sé measctha go hiomlán.



Oidís agus Gníomhaíochtaí NCSE chun Tacú le Foghlaim sa Bhaile

9. Bris na huibheacha isteach i gcrúiscín, cuir an t-ola leis agus buail é le forc.



10. Cuir an meascán uibhe / ola isteach sa phlúr agus measc é. Cuir an bláthach leis agus measc é le spúnóg adhmaid go dtí go bhfaighidh tú raimhre “uisciúil”






11. Doirt an meascán isteach sa stán builín agus réidh an barr le bordspúnóg fhliuch ionas go bhfuil sé scaipthe go cothrom
12. Cuir an stán in oigheann réamhthéite agus déan é a bhácáil ar feadh 1 uair an chloig. Nuair atá an uair caite, ag baint úsáide as lámhainní oighinn bain an stán as an oigheann, cas an t-arán bun os cionn sa stán, cuir ar ais é san oigheann agus déan é a bhácáil ar feadh 20 nóiméad eile
13. Bain an stáin as an oigheann agus cas an t-arán ar an tráidire sreinge chun é a fhuarú 14. Bain taitneamh as!



Féach an féidir é seo a nascadh le tacaíocht eile ar líne:

Gníomhaíocht

Comhlánaigh an tábla seo a leanas. Féadfaidh tú íomhánna amhairc a úsáid nó is féidir leat na focail atá sa bhanc focal seo a leanas a úsáid. Iarr cabhair ar dhuine fásta má theastaíonn sé uait!

<p>Dath</p> 	
<p>Blas</p> 	
<p>Uigeacht (conas a mhothaíonn sé nuair a ithim é)</p> 	
<p>Athruithe le déanamh an chéad uair eile</p>	

Geal	Modartha	Lonrach	Órga	Donn
Dóite	Leamh	Milis	Saillte	Goirt
Grabhrógach	Crua	Bog	Briosc	Ime
Géar	Réidh	Garbh	Brioscánach	Daite

Úsáid d'fhoclóir nó breathnaigh ar www.dictionary.com chun brí na bhfocal thuasluaite a chuardach.

B'fhéidir gur mhaith leat breathnú ar ár gCuardach Focail ar líne a úsáideann na focail seo:

Brioscaí sceallaí seacláide dúbailte

Liosta Trealamh

<p>Naprún</p> 	<p>Bordspúnóg & Forc</p> 	<p>Babhla Measctha</p> 
<p>Criathar</p> 	<p>Crúiscín Tomhais</p> 	<p>Spúnóg Adhmaid</p> 
<p>Páipéar gréiscdhíonach</p> 	<p>2 x Stán Cothrom</p> 	<p>Tráidire Fuaraithe / Sreinge</p> 

Comhábhair

150g plúr éiritheach  1 ubh  75g siúcra mín 

75g im  75g siúcra donn éadrom  25g púdar cócó 

100g sceallaí seacláide bainne  ½ taespúnóg úsc fanaile 

Modh

1. Nigh agus triomaigh na lámha



2. Cuir naprún ort chun do chuid éadaí a chosaint



3. Réamhthéigh oigheanr (170)°c



4. Glan an tábla agus socraigh an trealamh



5. Meáigh agus tomhais na comhábhair

6. Cuir páipéar gréiscdhíonach laistigh den stán iomlán

7. Cuir an t-im agus an siúcra i mbabhla agus buail é le spúnóg adhmaid go dtí go mbeidh sé éadrom agus séidte



8. Bris an ubh isteach i gcrúiscín agus buail é le forc. Cuir an t-úsc fanaile leis agus measc é



9. Cuir an ubh leis an meascán ime/siúcra agus measc é go dtí go mbeidh sé measctha go hiomlán

Oidís agus Gníomhaíochtaí NCSE chun Tacú le Foghlaim sa Bhaile

10. Criathraigh an plúr agus púdar cócó isteach sa bhabhla



11. Cuir na sceallaí seacláide leis. Ag baint úsáide as spúnóg adhmaid, measc é chun taos a fhoirmiú



12. Ag baint úsáide as do lámha, roll an taos i 16 liathróid de mhéid liathróide gailf. Cuir na liathróidí ar an tráidire, ag ligean 3 orlach idir gach ceann acu. Ag baint úsáide as forc, brúigh ar na liathróidí taois agus brúigh síos orthu go dtí go bhfuil siad thart ar 5mm tiubh






13. Cuir an stán san oigheann réamhthéite agus déan iad a bhácáil ar feadh 12-15 nóiméad go dtí go bhfuil dath donn órga orthu. Bain na brioscaí as an tráidire agus cuir ar an tráidire sreinge iad le fuarú

14. Bain taitneamh astu!



Gníomhaíocht

Comhlánaigh an tábla seo a leanas. Féadfaidh tú íomhánna amhairc a úsáid nó is féidir leat na focail atá sa bhanc focal seo a leanas a úsáid. Iarr cabhair ar dhuine fásta má theastaíonn sé uait!

<p>Dath</p> 	
<p>Blas</p> 	
<p>Uigeacht (conas a mhothaíonn sé nuair a ithim é)</p> 	
<p>Athruithe le déanamh an chéad uair eile</p>	

Geal	Modartha	Lonrach	Órga	Donn
Dóite	Leamh	Milis	Saillte	Goirt
Grabhrógach	Crua	Bog	Briosc	Ime
Géar	Réidh	Garbh	Brioscánach	Daite

Úsáid d'fhoclóir nó breathnaigh ar www.dictionary.com chun brí na bhfocal thuasluaite a chuardach.

B'fhéidir gur mhaith leat breathnú ar ár ar líne ...